

A Coruña, Galicia (España)

GPS 43.3710, -8.3959

UTM 29 T 548939 4802189

Fecha de generación 2022-06-15T11:15:26.733Z



















Meteoclim
PRECISE PREDICTIONS. GUARANTEED BUSINESS

Predicción diaria

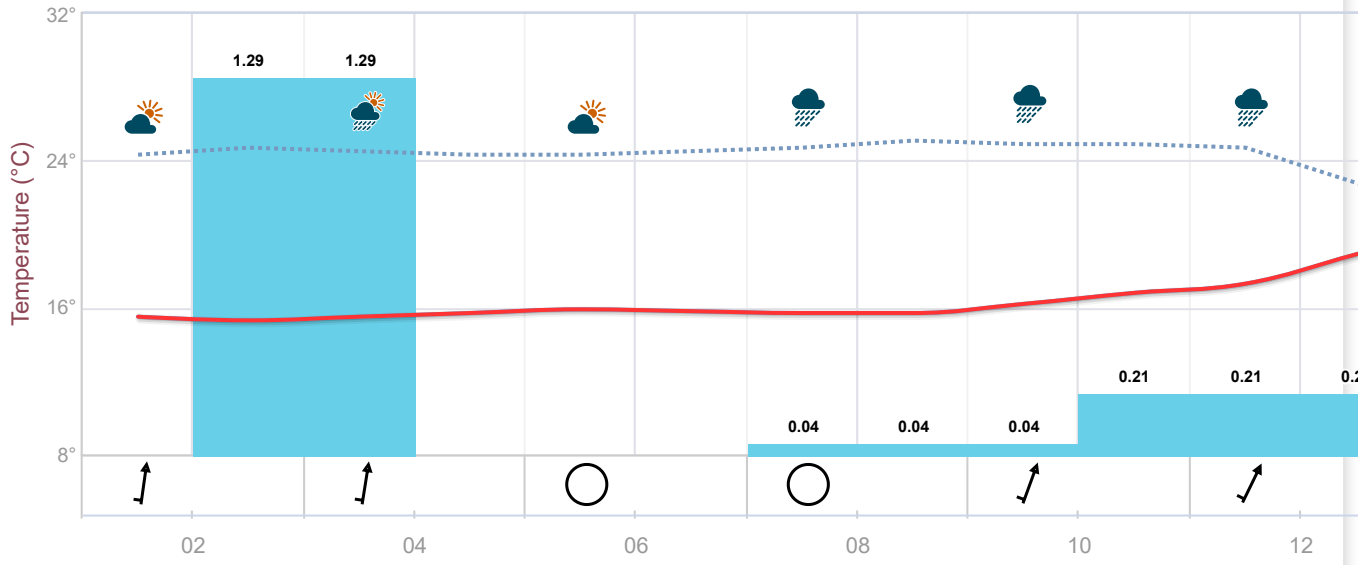
DÍA	Temp. Máx. °C	Temp. Mín. °C	WBGT. Máx. °C	Viento Máx. knots	Viento áng.	Precip. acumulada l/m ²	Nubosidad Máx. %	Humedad Máx. %	Hum. Mi
Miércoles, 15	21.9	14.7	22.6	9.7	↙ 309°	0.1	100	99	7
Jueves, 16	21.1	16.9	22.8	9.1	↙ 321°	0.0	100	95	7
Viernes, 17	20	16	23.3	14.6	↗ 35°	1.3	42	98	8
Sábado, 18	24	15.7	-	10.5	↙ 216°	0.5	100	98	4
Domingo, 19	22.1	13.7	-	8.7	↙ 330°	4.7	99	96	5
Lunes, 20	19.4	13.4	-	9.9	▼ 5°	3.5	100	97	7
Martes, 21	21.1	13.1	-	7.0	▼ 346°	0.0	93	97	6
Miércoles, 22	19.3	14.3	-	5.8	▼ 349°	0.7	94	99	5

Predicción horaria: domingo, 19 de junio

Hora Local	Icono	Temp. °C	WBGT °C	Viento knots	Viento áng.	Precip. l/m ²	Nubosidad %	Humedad %	Presión hPa
00:00		15.6	-	5.2	▲ 187°	0	65	83	989
01:00		15.5	-	5.2	▲ 188°	0	62	85	989
02:00		15.3	-	5.4	▲ 189°	1.29	60	87	989
03:00		15.5	-	5.1	▲ 189°	1.29	62	86	988
04:00		15.7	-	4.5	▲ 189°	0	64	85	988
05:00		15.9	-	4.1	▲ 189°	0	65	85	988
06:00		15.8	-	4.3	▲ 191°	0	71	86	988
07:00		15.7	-	4.5	▲ 193°	0.04	77	87	988

Hora Local	Icono	Temp. °C	WBGT °C	Viento knots	Viento áng.	Precip. l/m ²	Nubosidad %	Humedad %	Presión hPa
08:00		15.7	-	4.7	195°	0.04	83	89	988
09:00		16.2	-	5.1	200°	0.04	87	88	988
10:00		16.8	-	5.4	203°	0.21	92	88	989
11:00		17.3	-	6.0	206°	0.21	97	87	989
12:00		18.9	-	5.2	228°	0.21	91	77	989
13:00		20.5	-	5.2	252°	0.23	85	67	989
14:00		22.1	-	6.2	272°	0.23	79	57	990
15:00		20.8	-	6.2	296°	0.23	82	63	990
16:00		19.6	-	7.2	316°	0.1	85	69	991
17:00		18.3	-	8.7	330°	0.1	88	76	991
18:00		17	-	8.0	331°	0.1	90	80	992
19:00		15.7	-	7.0	333°	0.04	92	84	993
20:00		14.4	-	6.2	335°	0.04	94	88	993
21:00		14.2	-	5.6	339°	0.04	96	91	994
22:00		13.9	-	5.2	343°	0.13	97	93	994
23:00		13.7	-	4.9	348°	0.13	99	96	994

Meteograma



Gráfica - Temperatura

Zoom

